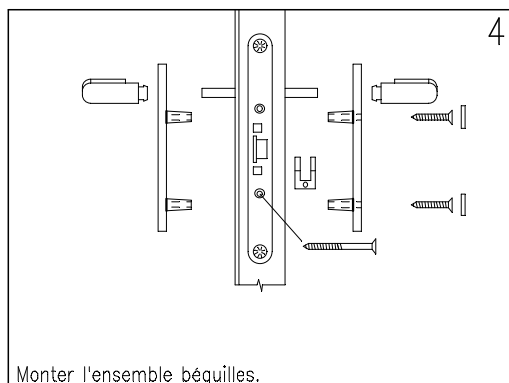

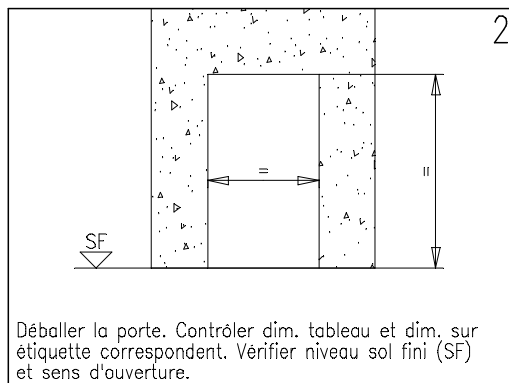
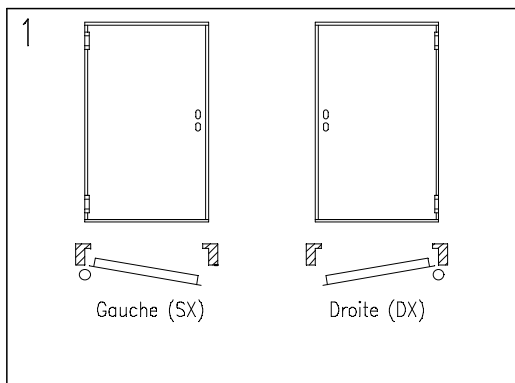


# MANUEL DE POSE, D'UTILISATION ET D'ENTRETIEN POUR PORTES REVER UN VANTAIL

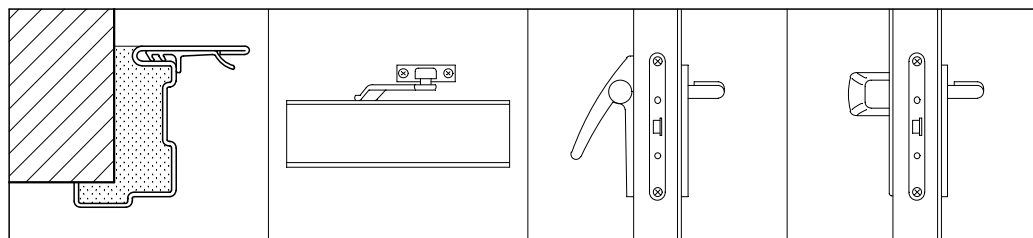
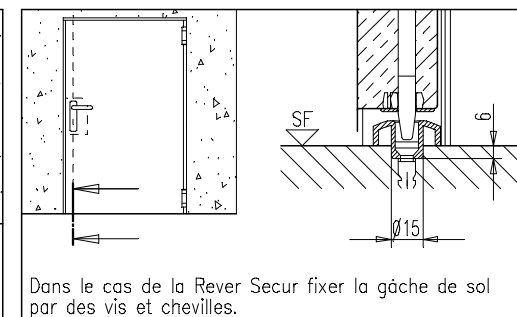
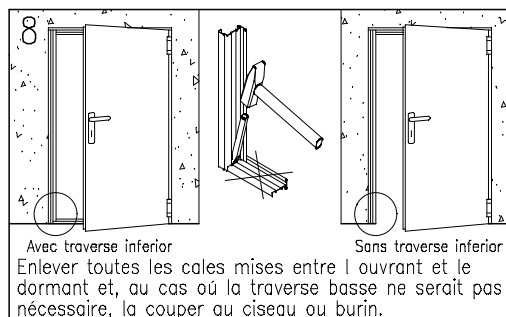
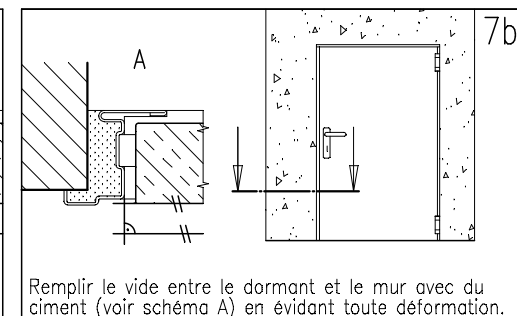
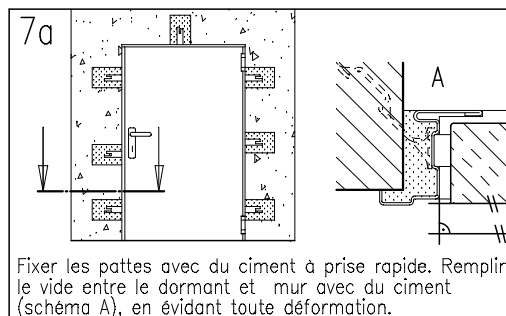
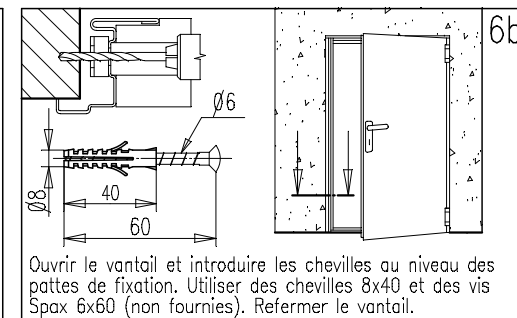
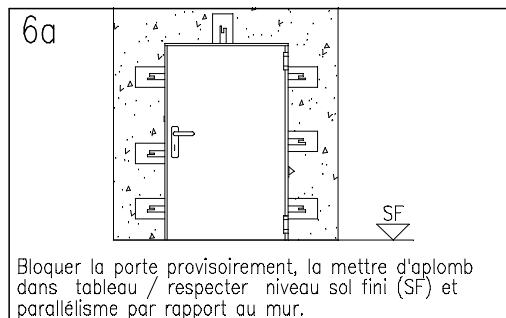
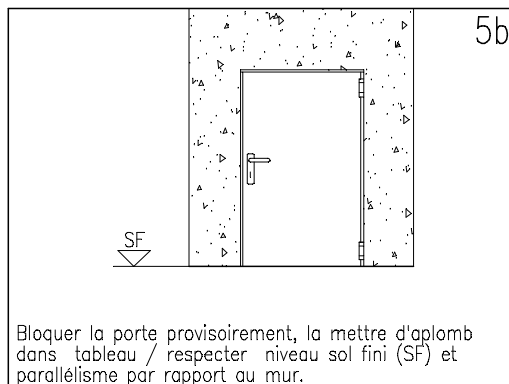
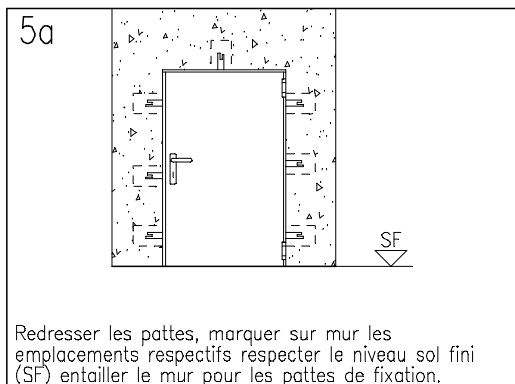
156-F

5001016/5 - 01/09



APPLICATION AVEC PATTES

APPLICATION AVEC CHEVILLES



Accessoires : joint de fond de feuillure - ferme porte - barre anti-panique TWIST - barre anti-panique SLASH.

# MANUEL DE POSE, D'UTILISATION ET D'ENTRETIEN POUR PORTES REVER UN VANTAIL

156-F

## NOTES GENERALES

**RESPONSABILITE:** Il est de la responsabilité du poseur d'exécuter les instructions de pose dans le détail.

**PEINTURE:** la porte REVER COLOR standard a une finition thermolaquée par poudres époxy polyester durcies à 180° C. La surface gaufrée est particulièrement résistante. Si elle doit être repeinte nous conseillons la procédure suivante:

- Poncer et dépolir soigneusement.
- Appliquer une couche de fond opaque bicomposants ALCEA EPOX 5203/0059 ou équivalent (beige).
- Peindre avec des laques ou peintures au choix.

**NETTOYAGE:** la porte sort de l'usine propre et emballée. Il est conseillé d'utiliser un chiffon et de l'eau savonneuse et de ne pas gratter la surface.

**GARANTIE:** le fabricant répond de la qualité des matériaux comme prévu par la loi. D'éventuelles réclamations pour de la marchandise manquante ou défectueuse doivent être mentionnées sur le bon de livraison ou par courrier dans les 8 jours suivant la réception de la marchandise.

## NOTICE DE POSE PORTE REVER

Toutes les portes doivent être régulièrement contrôlées pour s'arrurer qu'elles n'ont pas été endommagées et qu'elles ferment normalement. Les contrôles doivent survenir périodiquement pour s'assurer que la porte tourne bien, que les dispositifs de fermeture et d'ouverture soient fonctionnants et que les portes se ferment parfaitement. Les portes doivent être libres de toute obstruction (norme CE).

Tous les 5000 cycles et de toute façon au moins tous les 6 mois, les opérations suivantes doivent être exécutées sur les portes:

- Lubrifier les paumelles.
- Lubrifier la serrure et surtout le point de sortie du pêne.

Pour les portes munies de serrure 3 points opérer les vérifications supplémentaires suivantes. Vérifier le bon fonctionnement des tringles de fermeture et lubrifier les entrées de ces dernières. Bien nettoyer le trou de la gâche de sol.

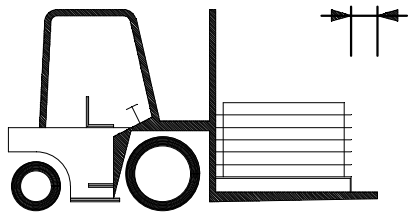
Bien vérifier le bon fonctionnement de tous les accessoires de la porte : poignées, barre anti-panique, ferme-porte, etc. Ils doivent tous être lubrifiés au niveau des parties mobiles.

En cas de fonctionnement non conforme de la porte ou d'accessoires défectueux, nous vous conseillons de prendre contact avec nos services et de demander l'intervention d'un poseur qualifié ou de changer les pièces.

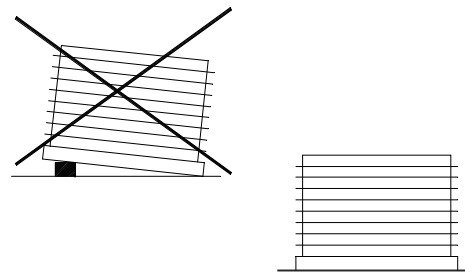
PS: pour la lubrification des pièces, il est conseillé d'utiliser un lubrifiant à bas taux de fluidité.

## INSTRUCTIONS POUR LE STOCKAGE:


Le destinataire de la marchandise doit veiller à la stocker dans un lieu adéquat à l'abri des agents atmosphériques et de l'action des rayons du soleil. Si, pendant les opérations de transport, de chargement ou déchargement, la marchandise est mise en contact avec de la pluie ou de la neige, il est indispensable d'intervenir rapidement et d'enlever le film plastique de protection individuelle et de redresser les colis verticalement pour permettre un bon séchage. Tout défaut extrinsèque sur les portes doit être noté sur le bon de livraison qui est remis signé au transporteur et le fabricant doit en être informé dans les 48 heures par lettre recommandée avec accusé de réception. Tout défaut intrinsèque, ainsi que le précisent les conditions générales de ventes, doit être signalé au fabricant dans les huit jours suivant la livraison, par lettre recommandée avec accusé de réception. Dans tous les cas, les produits qui présentent des défauts, ne pourront être mis en oeuvre et ils devront être tenus à la disposition du fabricant ou de son représentant.



Deplacer la marchandise avec du materiel adapte.



Entreposer et deplacer le materiel avec soin.



Mise en oeuvre par du personnel qualifié.



Ne pas exposer aux agents atmosphériques.